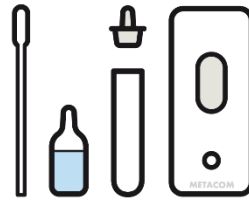




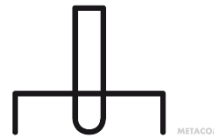
Selbsttest

1



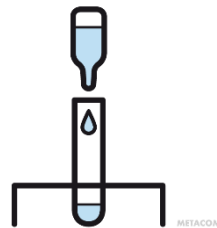
Alles bereit legen.

2



Röhrchen in die Halterung stellen.


3



10 Tropfen

10 Tropfen in das Röhrchen geben.

4



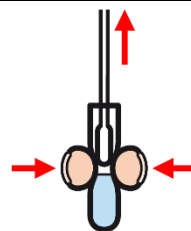
Watteträger 5 x in jedem Nasenloch rollen.

5



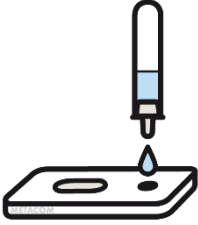




Watteträger im Röhrchen 1 Minute auswaschen.

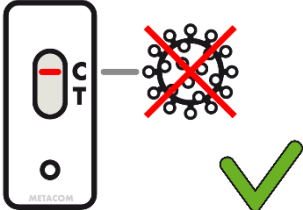
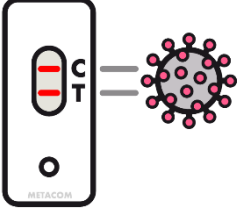
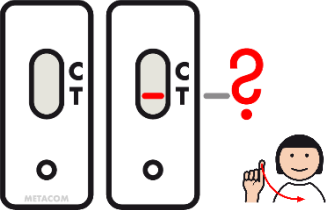
6



Watteträger ausdrücken und herausnehmen.

7	 <p>Watteträger in den Abfall werfen.</p>
8	 <p>Deckel auf das Röhrchen stecken.</p>
9	 <p>4 Tropfen</p> <p>4 Tropfen auf die Testkassette geben.</p>
10	 <p>Röhrchen in den Abfall werfen</p>
11	 <p>15 Minuten warten.</p>

Ergebnis

 <p>Test negativ</p>	 <p>Test positiv</p>	 <p>Test ungültig</p>
---	---	--